

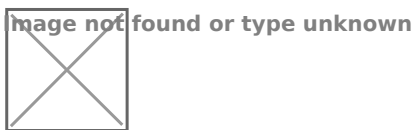
¿Cómo pagar tus facturas por medio de Wompi?

¡Ahora pagar tus facturas es mucho más fácil! Habilitamos una nueva forma de pago en línea a través de Wompi, una plataforma segura, rápida y confiable. Desde ahora podrás realizar tus pagos directamente desde el sistema, con tarjeta débito o crédito, sin filas ni complicaciones. Te invitamos a aprovechar esta opción y facilitar tu proceso de pago.

Paso a paso para realizar tu pago

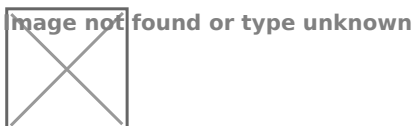
Paso 1: Inicia sesión en tu cuenta

1. Inicia sesión en tu cuenta Ingresa a <https://interservicios.co/clientes/>
2. Haz clic en "**Cuenta**"
3. Luego selecciona "**Entrar**"




Paso 2: Accede al portal

1. Introduce tu correo electrónico y contraseña para acceder al portal de tu empresa.
2. Completa el **reCaptcha**.
3. Haz clic en "**Ingresar**"




Paso 3: Dirígete al módulo de facturación

1. Desde el menú principal, selecciona la opción "**Facturación**"




Paso 4: Visualiza tus avisos de cobro

1. Luego haz clic en "**Mis avisos de cobro**"




Paso 5: Identifica tus facturas pendientes

1. Ubica el estado "**No Pagado**" y selecciónalo




Paso 6: Acepta los términos y condiciones

1. Antes de continuar con el pago, asegúrate de leer y aceptar los **términos y condiciones** que se presentan en pantalla.




Paso 7: Inicia el proceso de pago

1. Selecciona el **método de pago**
2. Haz clic en el botón "**Pagar con Wompi**"



Paso 8: Completa tu transacción en Wompi

1. Selecciona tu **método de pago preferido** (tarjeta débito, crédito o PSE).
2. Sigue las instrucciones de la plataforma **Wompi** para finalizar el **pago de manera segura**.



☑ **¡Pago realizado con éxito!**

Gracias por utilizar nuestra nueva opción de pago en línea a través de **Wompi**. Esta alternativa fue pensada para brindarte mayor comodidad, seguridad y agilidad en la gestión de tus facturas.

Si durante el proceso presentas alguna duda o inconveniente, no dudes en comunicarte con nuestro equipo. Estamos aquí para ayudarte.

Revisión #9

Creado el 14 mayo 2025 19:47:30 por Gicela Herrera

Actualizado el 14 mayo 2025 21:01:00 por Karen Cano