

¿Cómo crear un cierre contable?

Con esta opción podrá generar el **cierre contable** es el procedimiento que da por clausuradas las cuentas anuales de la empresa dentro de un ejercicio. Más concretamente, las cuentas de ingresos, gastos, costos de venta y costos de producción. Tras el cierre el último día del año, el 31 de diciembre, los resultados se trasladan a sus respectivas cuentas de balance -activo, pasivo y patrimonio-.


Recuerde que los resultados de este cierre contable dependen del buen uso y configuración del sistema.

Aquí le mostramos como hacerlo:

https://www.youtube.com/embed/2s0O4CLGAWI?ab_channel=InterServicioss


Paso 1: Acceda a la información de Contabilidad, desde el menú horizontal ubique la opción de Contabilidad.

Image not found or type unknown




Paso 2: Seleccione la opción Generar Cierre Contable en el submenú:

Image not found or type unknown




Paso 3: Presione el botón nuevo.

Image not found or type unknown



Paso 4: Ingrese en el campo 'Concepto' El nombre que desea darle al cierre contable y en el campo 'Año de cierre' Indique el año al que corresponde. Para finalizar de clic en el botón 'Registrar Cierre'.

Image not found or type unknown



Revisión #1

Creado el 26 julio 2024 20:30:56 por Jorge Mario Tobón

Actualizado el 18 febrero 2025 13:26:03 por Jorge Mario Tobón