

¿Cómo crear un impuesto?


Esta opción le permite crear impuestos que no existan en el sistema para luego ser agregados a los conceptos.

Aquí le mostramos como hacerlo:

https://www.youtube.com/embed/_lx0rYj-fqY?ab_channel=InterServicioss


Paso 1: Debe ingresar al módulo de Contratos y Conceptos de la siguiente manera:

Image not found or type unknown




Paso 2: Presione el botón Impuestos

Image not found or type unknown



Paso 3: Aparecerá una ventana con la información de los impuestos que se tienen creados con diferentes opciones.


Image not found or type unknown



1. Seleccione el tipo de impuesto que necesita crear.
2. Luego de clic en Nuevo para añadir un nuevo impuesto.y se mostrará una ventana con un formulario.
3. Estas opciones le permiten editar o eliminar los impuestos creados con anterioridad.

Paso 4: Diligencie todos los campos como nombre de impuesto, Porcentaje, Cuenta Contable Asociada y Cuanta Contable Contrapartida Asociada.

Image not found or type unknown



Revisión #1

Creado el 26 julio 2024 20:29:51 por Jorge Mario Tobón

Actualizado el 24 enero 2025 19:46:20 por Jorge Mario Tobón