


¿Cómo agregar archivos a la entidad?

Para agregar archivos a la entidad, ingresamos a Herramientas > Configuraciones > Entidad.

Image not found or type unknown



1. Se mostrará una nueva ventana y en la sección Archivos de la Entidad seleccione el botón Administrar (Con el ícono de una carpeta azul). Elija el botón Agregar.
2. Seleccione el archivo, genere una descripción y elija el tipo de documento.
3. Para crear un nuevo tipo de documento de clic en tipo documento e ingrese la información que necesita.

Image not found or type unknown





Image not found or type unknown



Revisión #1
Creado el 26 julio 2024 20:28:50 por Jorge Mario Tobón
Actualizado el 26 julio 2024 20:28:50 por Jorge Mario Tobón