


NB-PR-DP-0049


# V1Procedimiento para suspender una instancia nuby

	Macroproceso de desarrollar e implementar productos y servicios	Fecha de elaboración: 2025/05/25
	Procedimiento para suspender una instancia nuby	Código:NB-PR-DP-0049
		Versión:1

En el siguiente instructivo podrá conocer el procedimiento para suspender una instancia de nuby desde WHM.

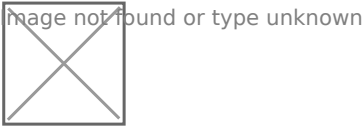
## Paso 1: Ingresar al servidor

Para suspender una instancia de **nuby**, primero debe iniciar sesión en el servidor CHIA utilizando las credenciales disponibles en **Zoho** e ingresar a la opción "**List Accounts**"



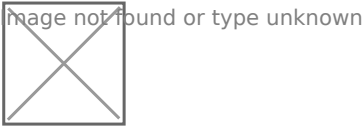
## Paso 2: Filtrar la cuenta a suspender

En este campo debe ingresar el **nombre de la cuenta** que desea suspender.




### Paso 3: Mostrar más opciones

Utilice el botón (+) para desplegar las opciones adicionales disponibles.



### Paso 4: Suspender cuenta

Utilice la opción '**Suspend**' para ejecutar la suspensión de la cuenta correspondiente.



Elaborado por: Daniel Restrepo Cardona	Revisado por: Daniel Restrepo Cardona	Aprobado por: Daniel Restrepo Cardona
Fecha de elaboración: 2025/05/25	Fecha Revisión: 2025/05/25	Fecha Aprobación: 2025/05/25

---

Revisión #3  
Creado el 25 mayo 2025 20:30:46 por Daniel Restrepo  
Actualizado el 28 mayo 2025 17:28:38 por Jannet Tapasco