

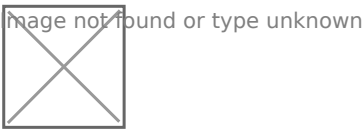
# Procedimiento para cambiar el estado de una idea en el portal de ideas

	Macroproceso de <b>Mantener, Actualizar y Soportar los Productos y Servicios</b>	Fecha de elaboración: 2025/05/30
	Procedimiento para cambiar el estado de una idea en el portal de ideas	Código:
		Versión: 1

Esta guía detalla los pasos necesarios para actualizar el estado de una idea en el portal de ideas. Este proceso requiere que el usuario haya iniciado sesión como administrador.

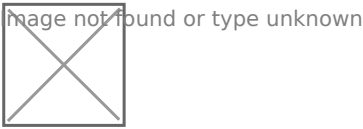
## Paso 1: Accede al portal de ideas

Abre tu navegador y dirígete al portal de ideas <https://ideas.nuby.ai/> ubica el botón de inicio de sesión en la parte superior derecha del portal.



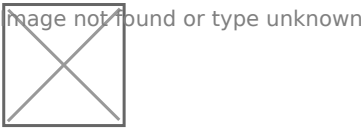
## Paso 2: Selecciona el método para inicio de sesión

Elige el método de inicio de sesión que prefieras: puede ser a través de tu cuenta de correo electrónico, redes sociales o credenciales específicas del portal. Recuerda que requieres tener una cuenta con rol de administrador para poder moderar posts.




### Paso 3: Acceder a la Ruta de Desarrollo

Navega a la pestaña de la ruta de desarrollo en el portal de ideas para ubicar la idea que deseas actualizar.




### Paso 4: Acceder a la idea que se desea actualizar

Ubica y selecciona la idea a la cual deseas cambiar el estado.




### Paso 5: Ingresa a la edición del estado de la idea

En la sección derecha de la idea donde se encuentra la información "Meta" encontrarás el estado de la idea, da clic sobre este para editarlo.




### Paso 6: Seleccionar el nuevo estado

En el formulario, ubica el campo de estado y cambia el anterior estado al nuevo. Marca la casilla para enviar email de notificación a los seguidores de la idea, opcionalmente puedes agregar una nota para adjuntar al email.



### Paso 7: Clic en el botón 'Actualizar'

Presiona el botón 'Actualizar' para cambiar el estado de la idea.



Elaborado por: Isabel Higuita Giraldo	Revisado por: Isabel Higuita Giraldo	Aprobado por: Isabel Higuita Giraldo
Fecha de elaboración: 2025/05/30	Fecha Revisión: 2025/05/30	Fecha Aprobación: 2025/05/30

---

Revisión #3

Creado el 30 mayo 2025 18:28:15 por Isabel Higuita

Actualizado el 30 mayo 2025 20:46:39 por Isabel Higuita